
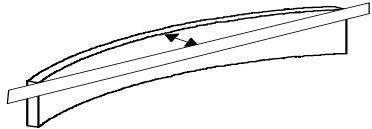
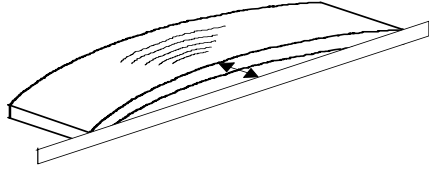
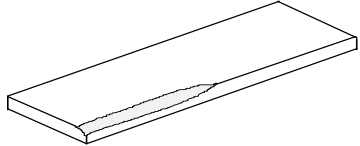
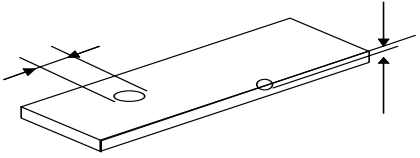
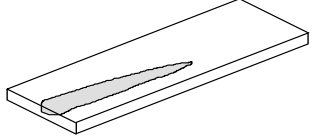
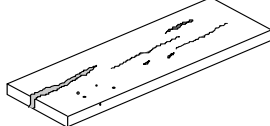


CHARAKTERYSTYKA KLASY A/B PODŁOGA

	AB
Profile główne	Deska wewnętrzna i deska podłogowa.
Sęki zrośnięte	Bez ograniczeń.
Sęki zdrowe	Dozwolone sęki o maks. wielkość 1/3 szerokości deski.
Sęki niezrośnięte	Niedozwolone po stronie użytkowej. (występuje w sośnie)
Sęki obrączkowe	Sęk zrośnięty jest dozwolony jeśli nie przekracza 1/3 szerokości materiału.
Sęki inne	Występują sęki czarne, spękane lub nadkruszone.
Sęk wypadający lub otwór po sęku	Niedozwolone na powierzchni szerokiej. Dozwolone na krawędzi jeśli po sklejeniu dwóch desek nie ma otworów na wylot. Dozwolone wady sękowe jeśli nie występują na całej powierzchni.
Maks. dopuszczalna ilość sęków na metr	Bez ograniczeń.
Pęknięcia powierzchniowe	Dozwolone na maks. 10% długości. Brak ograniczeń dla strony odwrotnej. Pęknięcia na wylot niedozwolone.
Pęknięcia na końcach	Maks. dozwolona szerokość to szerokość deski, łącznie z pęknięciami na wylot.
Pęknięcia okrężne	Niedozwolone.
Oblina i uszkodzenia mechaniczne	Niedozwolone.
Kieszenie żywiczne	Maks. długość: 50 mm lub maks. całkowita suma długości 200 mm, maks. szerokość nie przekracza 0,5mm. Poniżej 10 mm nie brany pod uwagę.
Wrastająca kora	Niedozwolone.
Twardzica (krzemienica)	Twardzica nie przekraczająca 20% objętości.
Barwica	Wczesne oznaki zmuszenia, niebieskie plamy i grzyb niedozwolone.
Uszkodzenia spowodowane przez insekty	Niedozwolone.
Wilgotność	16 ± 2%. Deska podłogowa wyjątkowo sucha 10 ± 2%.
Jakość powierzchni	Maks. dopuszczalna długość powierzchni niestruganej po stronie użytkowej to szerokość deski od jej końców.
Tolerancja	Długość: + 50 mm. Grubość: ± 0.5 mm. Szerokość: ± 0.5 mm.

<p>Skręcanie</p> 	<p>8mm na najgorsze 2m, jeśli zastosowanie materiału nie jest ograniczone.</p>
<p>Wygięcie powierzchni szerokiej</p> 	<p>15 mm na najgorsze 2m, jeśli zastosowanie materiału nie jest ograniczone.</p>
<p>Wygięcie krawędzi</p> 	<p>6 mm na najgorsze 2m, jeśli zastosowanie materiału nie jest ograniczone.</p>
<p>Oblina</p> 	<p>Niedozwolone.</p>
<p>Sęki</p> 	<p>Patrz strona wcześniej.</p>
<p>Odbarwienie (nadpsucie, zgnilizna, grzyb, niebieskie plamy)</p> 	<p>Wczesne oznaki zmurszenia, niebieskie plamy i grzyb niedozwolone.</p>
<p>Pęknięcia powierzchniowe i pęknięcia na końcach</p> 	<p>Maks. długość pęknięć na końcach to 10% długości po stronie użytkowej, przy maks. szerokości nie przekraczającej 0,5 mm. Brak ograniczeń dla strony odwrotnej. Pęknięcia na wylot niedozwolone. Maks. dozwolona długość pęknięć na końcach to szerokość deski, łącznie z pęknięciami na wylot.</p>