
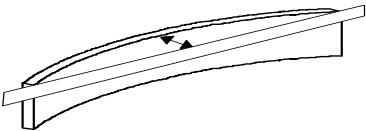
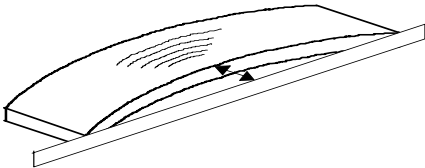
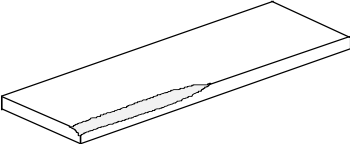
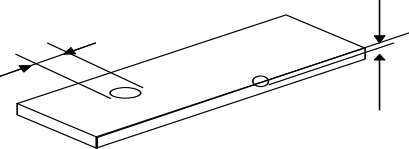
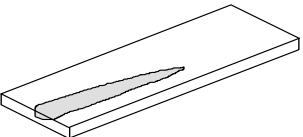
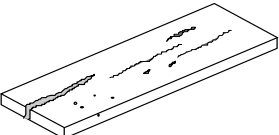


CHARAKTERYSTYKA KLASY A/B DESKA TARASOWA

	AB
Profile główne	Deska tarasowa.
Sęki zrośnięte	Bez ograniczeń.
Sęki zdrowe	Bez ograniczeń.
Sęki niezrośnięte	Niedozwolone po stronie użytkowej. (występuje w sośnie)
Sęki obrączkowe	Dozwolone sęki zarośnięte, maks. wielkość 1/3 szerokości deski. Obowiązuje na metr bieżący.
Sęki zepsute	Jeśli sęk nie wypada, dozwolone bez ograniczeń.
Sęk wypadający lub otwór po sęku	Uznaje się za wadę, ale może występować jeśli nie przekracza 10% objętości, pojedyncze otwory po sęku o maks. wielkości 10% szerokości.
Maks. dopuszczalna ilość sęków na metr	Bez ograniczeń.
Pęknięcia powierzchniowe	Dozwolone jeśli nie przekraczają 50% długości deski.
Pęknięcia na końcach	Maksymalnie dopuszczalna długość nie przekracza 2x szerokości deski, łącznie z pęknięciami na wylot.
Pęknięcia okrężne	Niedozwolone.
Oblina i uszkodzenia mechaniczne	Oblina dozwolona w maks. 5% objętości i maks. 10% długości deski. Uszkodzenia mechaniczne niedozwolone.
Kieszenie żywiczne	Dozwolone
Wrastająca kora	Maks. długość jest szerokością deski. Lub całkowita suma długości 250 mm.
Twardzica (krzemienica)	Twardzica nie przekraczająca 20% objętości.
Barwica	Grzyb nie dopuszczalny. Dozwolone jasnoniebieskie plamy lub wczesne oznaki zmurszenia w maks. 10% objętości na jednej powierzchni szerokiej i na krawędzi.
Uszkodzenia spowodowane przez insekty	Niedozwolone.
Wilgotność	16 ± 2%
Jakość powierzchni	Maks. dopuszczalna długość powierzchni niestruganej po stronie użytkowej to szerokość deski.
Tolerancja	Długość: + 50 mm. Grubość: ± 0.5 mm. Szerokość: ± 0.5 mm.

<p>Skręcanie</p> 	<p>8mm na najgorsze 2m, jeśli zastosowanie materiału nie jest ograniczone.</p>
<p>Wygięcie powierzchni szerokiej</p> 	<p>15 mm na najgorsze 2m, jeśli zastosowanie materiału nie jest ograniczone.</p>
<p>Wygięcie krawędzi</p> 	<p>6 mm na najgorsze 2m, jeśli zastosowanie materiału nie jest ograniczone.</p>
<p>Oblina</p> 	<p>Oblina dozwolona w maks. 5% objętości i maks. 10% długości deski. Uszkodzenia mechaniczne niedozwolone.</p>
<p>Sęki</p> 	<p>Patrz strona wcześniej.</p>
<p>Odbarwienie (nadpsucie, zgnilizna, grzyb, niebieskie plamy)</p> 	<p>Grzyb niedopuszczalny. Dozwolone jasnoniebieskie plamy lub wczesne oznaki zmurszenia w maks. 10% objętości na jednej powierzchni szerokiej i na krawędzi.</p>
<p>Pęknięcia powierzchniowe i pęknięcia na końcach</p> 	<p>Pęknięcia dozwolone, jeśli nie przekraczają 50% długości. Maks. dopuszczalna długość pęknięć na końcach nie przekracza 2x szerokości deski, łącznie z pęknięciami na wylot.</p>