
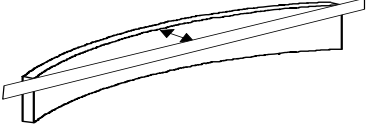
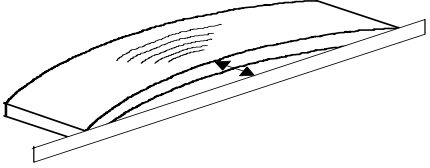
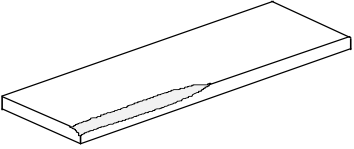
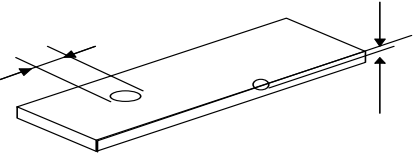
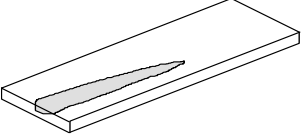
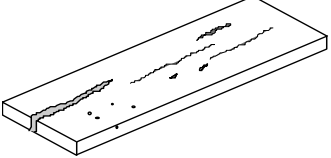


CHARAKTERYSTYKA KLASY B PODBITKA

	B
Profile główne	Deska wewnętrzna, deska zewnętrzna, deska podłogowa, deska tarasowa, belka kwadratowa strugana.
Sęki zrośnięte	Bez ograniczeń.
Sęki zdrowe	Bez ograniczeń.
Sęki niezrośnięte	Jeżeli sęk nie wypada, dozwolone bez ograniczeń.
Sęki obrączkowe	Jeżeli sęk nie wypada, dozwolone bez ograniczeń.
Sęki zepsute	Dozwolone.
Sęk wypadający lub otwór po sęku	Sęk wypadający lub otwór po sęku: na widocznej części deski średnica nie większa niż 20mm, częstotliwość max. co 2 metry. Dozwolone bez ograniczeń na krawędziach.
Maks. dopuszczalna ilość sęków na metr	Bez ograniczeń.
Pęknięcia powierzchniowe	Dozwolone jeśli nie przekraczają 50% długości, nie szersze niż 0,5mm.
Pęknięcia na końcach	Maks. dozwolona długość nie przekracza 2x szerokości deski, łącznie z pęknięciami na wylot.
Pęknięcia okrężne	Nie dozwolone.
Oblina i uszkodzenia mechaniczne	Dopuszczalne jeśli ukryte i na odwrotnej stronie profilu, jeżeli montaż deski nie jest ograniczony.
Kieszenie żywiczne	Dozwolone bez ograniczeń.
Wrastająca kora	Dozwolone bez ograniczeń.
Twardzica (krzemienica)	Dozwolone bez ograniczeń.
Barwica	Grzyb niedopuszczalny. Jasno-niebieskie plamy lub wczesne oznaki nadpsucia dozwolone jeśli nie przekraczają 25% objętości.
Uszkodzenia spowodowane przez insekty	Niedozwolone.
Wilgotność	16 ± 2%
Jakość powierzchni	Maks. dopuszczalna długość niestruganej powierzchni użytkowej nie przekracza 2x szerokości deski. Dopuszczalna powierzchnia niestrugana krawędzi szerokich maks. 10% objętości, do 10% szerokości deski na gorszej stronie.
Tolerancja	Długość: + 50 mm. Grubość: ± 0.5 mm. Szerokość: ± 0.5 mm.

<p>Skręcanie</p> 	<p>8mm na najgorsze 2m, jeśli zastosowanie materiału nie jest ograniczone.</p>
<p>Wygięcie powierzchni szerokiej</p> 	<p>15 mm na najgorsze 2m, jeśli zastosowanie materiału nie jest ograniczone.</p>
<p>Wygięcie krawędzi</p> 	<p>6 mm na najgorsze 2m, jeśli zastosowanie materiału nie jest ograniczone.</p>
<p>Oblina</p> 	<p>Dopuszczalne jeśli ukryte i na odwrotnej stronie profilu, jeżeli montaż deski nie jest ograniczony.</p>
<p>Sęki</p> 	<p>Więcej informacji o przekroju poprzecznym na stronie 1.</p>
<p>Odbarwienie (nadpsucie, zgnilizna, grzyb, niebieskie plamy)</p> 	<p>Grzyb niedopuszczalny. Jasno-niebieskie plamy lub wczesne oznaki nadpsucia dozwolone jeśli nie przekraczają 25% objętości.</p>
<p>Pęknięcia powierzchniowe i pęknięcia na końcach</p> 	<p>Pęknięcia dozwolone, jeśli nie przekraczają 50% długości i nie są szersze niż 0,5 mm. Pęknięcia na wylot niedozwolone. Maks. dozwolona długość pęknięć na końcach nie przekracza 2x szerokości deski, łącznie z pęknięciami na wylot.</p>