
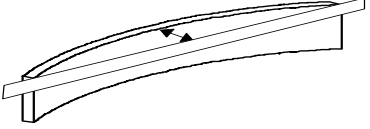
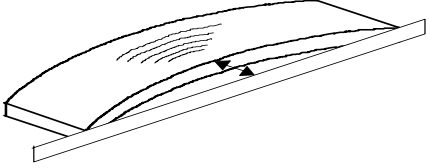
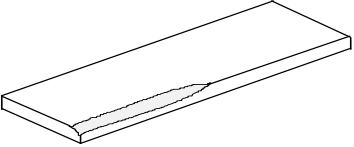
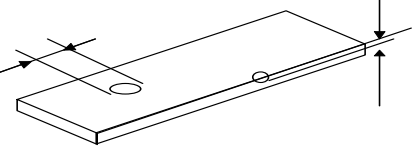
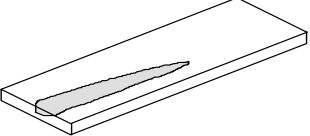
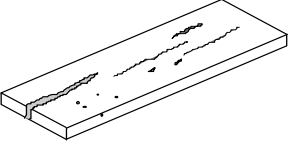


CHARAKTERYSTYKA KLASY A/B DESKA ELEWACYJNA

	AB
Profile główne	Deska zewnętrzna.
Sęki zrosnięte	Bez ograniczeń.
Sęki zdrowe	Bez ograniczeń.
Sęki niezrosnięte	Niedozwolone po stronie użytkowej. (występuje w sośnie)
Sęki obrączkowe	Dozwolone sęki zrosnięte, maks. wielkość 1/3 szerokości deski. Obowiązuje na metr bieżący.
Sęki zepsute	Niedozwolone.
Sęk wypadający lub otwór po sęku	Niedozwolone na powierzchni szerokiej. Dozwolone na krawędzi jeśli po sklejeniu dwóch desek nie ma otworów na wylot. Dozwolone wady sękowe jeśli nie występują na całej powierzchni.
Maks. dopuszczalna ilość sęków na metr	Bez ograniczeń.
Pęknięcia powierzchniowe	Dozwolone na maks. 25% długości po stronie użytkowej, przy maks. szerokości nie przekraczającej 0,5 mm. Brak ograniczeń dla strony odwrotnej. Pęknięcia na wylot niedozwolone.
Pęknięcia na końcach	Maksymalnie dopuszczalna długość nie przekracza 1/2 szerokości deski i 30% objętości, łącznie z pęknięciami na wylot.
Pęknięcia okrężne	Niedozwolone.
Oblina i uszkodzenia mechaniczne	Niedozwolone po stronie użytkowej. Dozwolone w niewielkim stopniu na stronie odwrotnej, ale nie może mieć wpływu na montaż materiału.
Kieszenie żywiczne	Maks. długość: 50 mm lub maks. całkowita długość deski 200 mm, maks. szerokość nie przekracza 0,5mm. Poniżej 10 mm nie brany pod uwagę.
Wrastająca kora	Maks. 100mm lub całkowita suma długości 200mm.
Twardzica (krzemienica)	Twardzica nie przekraczająca 20% objętości.
Barwica	Grzyb niedopuszczalny. Jasno-niebieskie plamy lub wczesne oznaki nadpsucia dozwolone jeśli nie przekraczają 10% objętości.
Uszkodzenia spowodowane przez insekty	Niedozwolone.
Wilgotność	16 ± 2%
Jakość powierzchni	Maks. długość powierzchni niestruganej po stronie użytkowej to szerokość deski.
Tolerancja	Długość: + 50 mm. Grubość: ± 0.5 mm. Szerokość: ± 0.5 mm.

<p>Skręcanie</p> 	<p>8mm na najgorsze 2m, jeśli zastosowanie materiału nie jest ograniczone.</p>
<p>Wygięcie powierzchni szerokiej</p> 	<p>15 mm na najgorsze 2m, jeśli zastosowanie materiału nie jest ograniczone.</p>
<p>Wygięcie krawędzi</p> 	<p>6 mm na najgorsze 2m, jeśli zastosowanie materiału nie jest ograniczone.</p>
<p>Oblina</p> 	<p>Niedozwolone po stronie użytkowej. Dozwolone w niewielkim stopniu na stronie odwrotnej, ale nie może mieć wpływu na montaż materiału.</p>
<p>Sęki</p> 	<p>Patrz strona wcześniej.</p>
<p>Odbarwienie (nadpsucie, zgnilizna, grzyb, niebieskie plamy)</p> 	<p>Grzyb niedopuszczalny. Jasno-niebieskie plamy lub wczesne oznaki nadpsucia dozwolone jeśli nie przekraczają 10% objętości.</p>
<p>Pęknięcia powierzchniowe i pęknięcia na końcach</p> 	<p>Maks. długość pęknięć na końcach to 25% długości po stronie użytkowej, przy maks. szerokości nie przekraczającej 0,5 mm. Brak ograniczeń dla strony odwrotnej. Pęknięcia na wylot niedozwolone. Maks. dopuszczalna długość pęknięć na końcach nie przekracza 1/2 szerokości deski, 30% objętości, łącznie z pęknięciami na wylot.</p>